

# 徳島市の財政

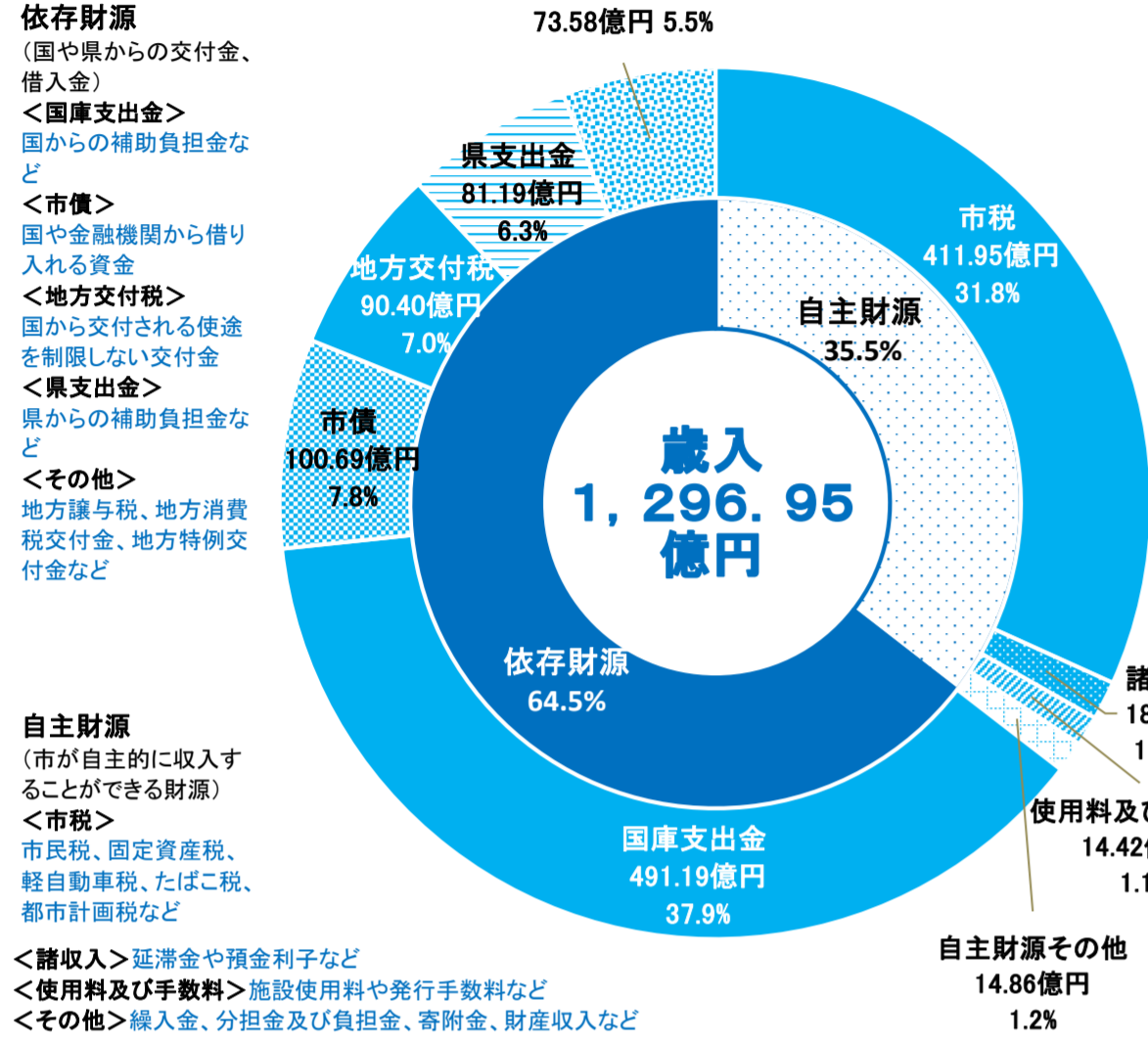


人口	250,972人
世帯数	121,543世帯
面積	191.39km <sup>2</sup>

(令和3年10月31日現在)

## 令和2年度決算の状況

### 一般会計



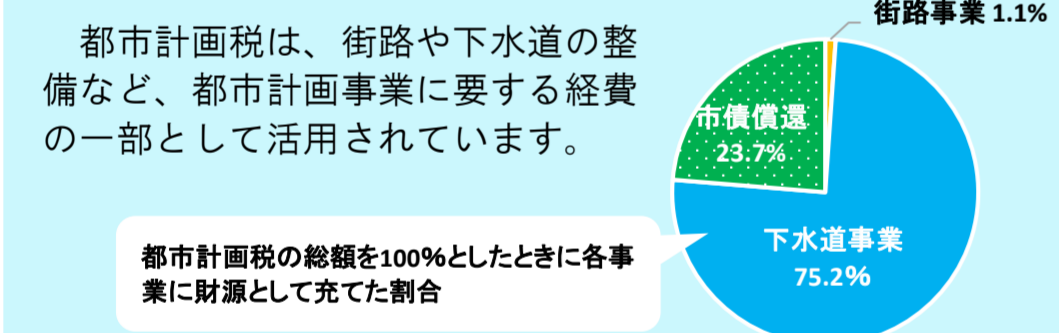
**依存財源**  
(国や県からの交付金、借入金)  
<国庫支出金>  
国からの補助負担金など  
<市債>  
国や金融機関から借り入れる資金  
<地方交付税>  
国から交付される用途を制限しない交付金  
<県支出金>  
県からの補助負担金など  
<その他>  
地方譲与税、地方消費税交付金、地方特例交付金など

**自主財源**  
(市が自主的に収入することができる財源)  
<市税>  
市民税、固定資産税、軽自動車税、たばこ税、都市計画税など  
<歳入>  
延滞金や預金利子など  
<使用料及び手数料>  
施設使用料や発行手数料など  
<その他>  
繰入金、分担金及び負担金、寄附金、財産収入など

**目的別歳出の内訳**  
(行政目的別の分類)  
<民生費>  
生活保護、高齢者や障害者などの福祉事業や保育所の運営など  
<総務費>  
市役所の管理経費やコミュニティ(振興、戸籍、住民票の発行など)  
<土木費>  
道路や公園の整備、維持管理など  
<教育費>  
小・中学校の施設整備や運営など  
<衛生費>  
ごみ・し尿の処理や健診事業など  
<公債費>  
借入金の返済  
<消防費>  
消防の活動、施設の整備など  
<農工商費>  
企業誘致や販路拡大などの商業の振興及び観光対策経費など  
<農林水産業費>  
就業支援や販路拡大、農道・排水施設整備など  
<議会費>  
市議会議員報酬や市議会の運営経費など  
<労働費>  
雇用の創出や労働環境改善など

**性質別歳出の内訳**  
(行政性質別の分類)  
<扶助費>  
生活保護など社会保障制度の一端としての経費  
<人件費>  
職員給与や、議員・各種委員に対する報酬など  
<公債費>  
借入金の返済などに充てる経費  
<補助費等>  
各種団体への補助金など  
<物件費>  
消耗品費・光熱水費などの物財調達のための経費  
<投資的経費>  
道路・公園・学校などを整備する経費  
<繰入金>  
他会計に支出する経費  
<その他>  
維持補修費・積立金・投資及び出資金・貸付金  
**義務的経費**  
扶助費・人件費・公債費の合計で毎年固定的に必要な経費

### 令和2年度決算における都市計画税の用途状況



事業名	決算額	財源内訳				決算額に対する充当率
		国・県支出金	市債	その他一般財源等	うち都市計画税	
都市計画事業 合計	3,002	58	188	2,756	2,735	91.1%
街路事業	177	24	117	36	30	16.9%
下水道事業	2,174	34	71	2,069	2,057	94.6%
市債償還	651	0	0	651	648	99.5%

\*市債償還：都市計画事業に係るもの \*下水道事業：下水道建設等、一般会計からの繰入金

### 特別会計

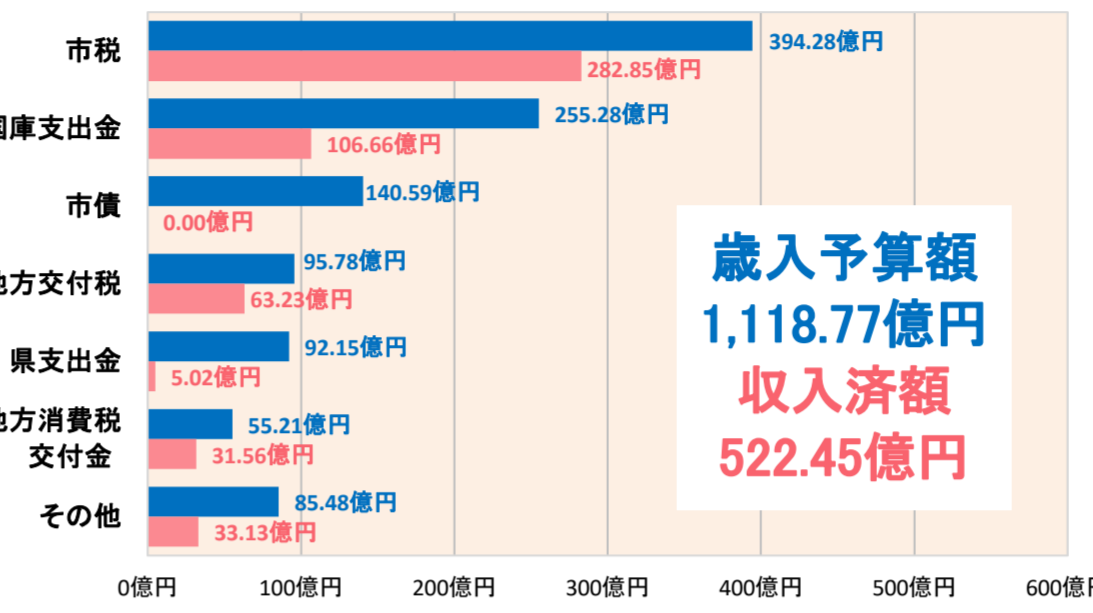
会計名	歳入	歳出
国民健康保険事業	24,253	23,866
食肉センター事業	94	81
奨学事業	19	9
土地取得事業	587	587
住宅新築資金等貸付事業	3	2
介護保険事業	27,244	25,928
後期高齢者医療事業	4,011	3,849

### 企業会計

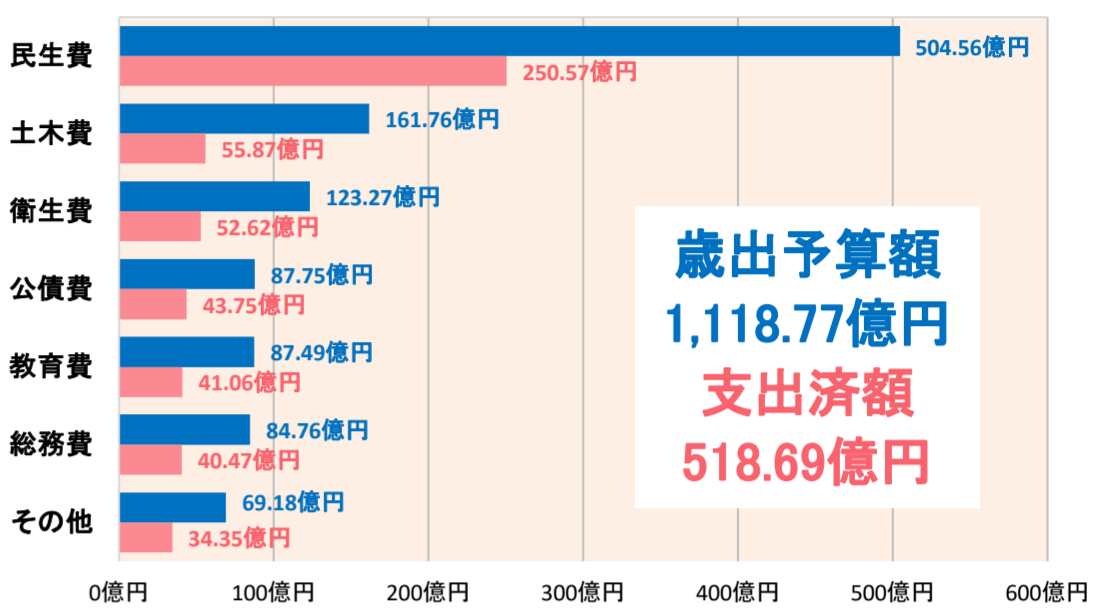
会計名	収益的収支		資本的収支	
	収入	支出	収入	支出
中央卸売市場事業	478	468	37	133
商業観光施設事業	211	177	-	9
水道事業	4,972	4,336	1,166	3,545
公共下水道事業	4,409	4,389	2,191	3,334
旅客自動車運送事業	597	603	0	12
市民病院事業	11,580	11,010	1,438	1,836

## 令和3年度予算の執行状況 (繰越額を含む)

### 歳入(一般会計)



### 歳出(一般会計)



### 特別会計

会計名	予算額	収入済額	収入割合	支出済額	支出割合
国民健康保険事業	24,646	10,948	44.4%	11,540	46.8%
食肉センター事業	164	40	24.4%	90	54.9%
奨学事業	14	19	135.7%	7	50.0%
土地取得事業	494	0	0.0%	486	98.4%
住宅新築資金等貸付事業	2	2	100.0%	1	50.0%
介護保険事業	28,180	15,696	55.7%	13,691	48.6%
後期高齢者医療事業	3,935	1,418	36.0%	1,259	32.0%

### 企業会計

会計名	収益的収入		収益的支出		資本的収入		資本的支出	
	予算額	収入済額	収入割合	予算額	支出済額	収入割合	予算額	支出済額
中央卸売市場事業	565	281	49.7%	565	221	39.1%	36	18
商業観光施設事業	210	17	8.1%	195	23	11.8%	-	3
水道事業	5,370	2,366	44.1%	4,950	1,055	21.3%	1,509	155
公共下水道事業	4,570	1,918	42.0%	4,720	919	19.5%	4,843	71
旅客自動車運送事業	494	387	78.3%	585	250	42.7%	0	0
市民病院事業	11,272	5,537	49.1%	11,459	4,558	39.8%	912	311

#### 市有財産の状況

建物 789,049㎡  
土地 4,727,046㎡

基金 15,187百万円  
有価証券 1,033百万円

#### 市債の状況

市債	現在	高
一般会計	97,568	
食肉センター事業	263	
住宅新築資金等貸付事業	1	
中央卸売市場事業	150	
商業観光施設事業	4	
水道事業	17,284	
公共下水道事業	30,425	
旅客自動車運送事業	27	
市民病院事業	11,887	
合計	157,609	

#### 一時借入金の状況

会計名	借入額
商業観光施設事業	550
公共下水道事業	800
食肉センター事業	50

### 令和2年度決算における市民一人当たりの状況

1 市民サービスの状況 **509,471円**  
(一般会計歳出総額 1,284.34億円)

2 市税負担の状況 **163,411円**  
(市税総額 411.95億円)

3 市債残高 **403,519円**  
(一般会計市債総額 1,017.24億円)

※令和3年1月1日現在の人口 252,093人で計算

### 徳島市行財政改革推進プラン2021 (計画期間：平成30年度～令和6年度)

徳島市では、『質の高い持続的な成長の実現』のため、行財政改革に向けた計画を策定して取り組んでいます。

- 財政構造の改善
  - 収支不足への対応
  - 歳入の確保
  - 歳出の抑制
- 目標値
  - 基金に依存しない財政運営
  - 財政硬直化の軽減
  - 将来負担の抑制

目標項目	目標設定時	現状値(令和2年度決算)	令和6年度目標
財政調整基金及び減債基金残高	標準財政規模の10.0% (令和元年度末残高54億円)	標準財政規模の10.0% (令和2年度末残高56億円)	標準財政規模の11.0%以上
経常収支比率	96.7% (令和元年度決算)	95.2% (参考：令和2年度類似団体決算調査値(速報値)平均 93.7%)	類似団体平均以下
実質公債費比率	6.2% (令和元年度決算)	6.0% (参考：令和2年度類似団体決算調査値(速報値)平均 3.8%)	類似団体平均以下

※標準財政規模・・・地方自治体の通常の状態で通常収入されると見込まれる経常的な一般財源の規模を示します  
※令和2年度類似団体決算調査値(経常収支比率及び実質公債費比率)は速報値によるものです