

給水装置工事申込書

お客さま番号	〇〇〇〇〇〇	調定番号	第	号	メーター口径	25 mm
工事場所	徳島市 幸町2丁目5番地			地図番号	P 109 - A - 2	
工事種別	新設 ・ 改造 ・ 撤去 ・ 臨時用 ・ 配水代用			戸番号	11 - 39	
給水方式	直圧式 ・ 3F直圧式 ・ 受水槽式 (m ³ 、高架水槽 m ³)					
建築用途	専用住宅 ・ 共同住宅 ・ 店舗等 ・ 店舗兼共同住宅 ・ その他 ()					
戸数	住宅 (1 戸) ・ 店舗等 ()	限度戸数	戸		2 階建	
徳島市上下水道事業管理者 殿 私(申込者)は、次のとおり給水装置工事を申込みます。申込みにあたり、徳島市水道事業条例及び関連規程を遵守するとともに、第三者から異議の申立てを受けたときは、私方で責任をもって解決します。また、当該給水装置工事の手続き及び施工に関しては、以下に記載する指定給水装置工事事業者に委任します。 設置後の給水装置に改造、撤去が必要となる場合は、改めて給水装置工事の申込みを行います。また、給水装置の維持管理は責任をもって行います。 (申込者) (自署又は記名押印) 住所 徳島市幸町2丁目5番地 ふりがな すいどう たろう 氏名 水道 太郎 電話番号 088-623-1187			付近見取図 			
(申請代理人又は総代人選定) 条例第6, 7条関係 (自署又は記名押印) 住所 氏名 電話番号			指定給水装置工事事業者 (株)徳島水道設備 電話番号 〇〇〇-〇〇〇-〇〇〇 給水装置工事主任技術者 給水 工事			
指定給水装置工事事業者 (株)徳島水道設備 電話番号 〇〇〇-〇〇〇-〇〇〇			公道工事 せん孔技能者 舗装業者			
関係者の承諾	分岐 ・ 土地 ・ 家屋 ・ その他 ()					
受付日	令和 年 月 日	しゅん工 検 査	一部	令和 年 月 日	加入金	
調定日	令和 年 月 日		二部	令和 年 月 日	円	
納入日	令和 年 月 日	検査合格日	令和 年 月 日	設計審査・検査手数料		
特記事項			統合・分割水栓番号			
			所長	副所長	係長	査定
						検査

同意書

(給水装置工事申込書等の開示について)

令和〇年〇〇月〇〇日

徳島市上下水道事業管理者 殿

住所 徳島市幸町2丁目5番地

申込者

氏名 水道 太郎



私は、給水装置の適切な維持管理の観点から給水装置工事申込書及び設計書を開示することに同意します。

利害関係者承諾書

令和〇年〇〇月〇〇日

徳島市上下水道事業管理者 殿

住所 徳島市幸町2丁目5番地

承諾者
代表者

氏名 幸 町二



(他の利害関係者 有 ・ 無)

私は、本申込者の給水装置工事により、

私所有の専用栓・共用管から分岐又は分岐口径の変更を承諾します。

承諾者所有の	
お客さま番号	〇〇〇〇〇〇
代用管番号	



私有地の

土地

家屋

を使用することを承諾します。

利害関係者 (分岐 ・ 土地 ・ 家屋 ・ その他 ())	
印	印
印	印
印	印
印	印
印	印

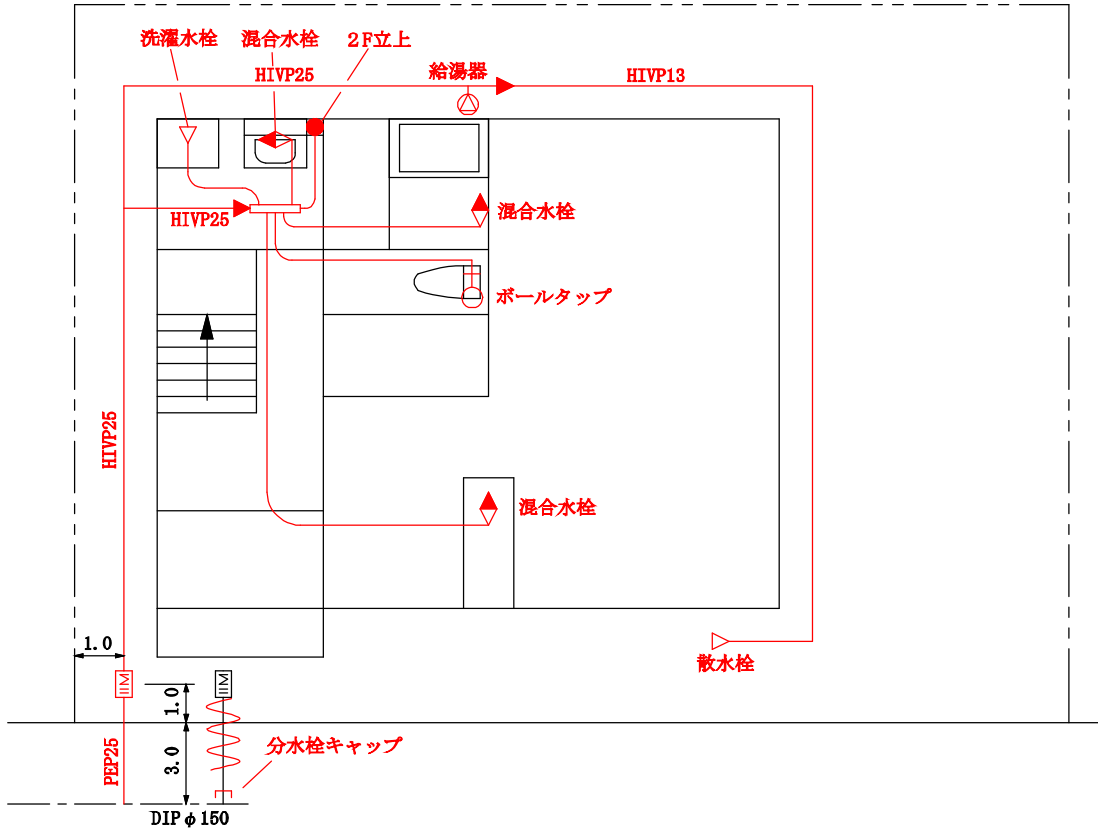
給水装置工事設計書

お客さま番号	○○○○○○○	調定番号	第	号	メーター口径	25 mm
工事場所	徳島市幸町2丁目5番地			地図番号	P 109 - A - 2	
申込者	水道 太郎			戸番号	11 - 39	
配水管	DIP ・ CIP ・ HPPE ・ VP		口径 200 mm		代用管番号 -	
道路種別	掘削	有 ・ 無	国道 ・ 県道 ・ 市道 ・ 私道 ・ その他 ()			
使用材料						
公道工事材料				内線工事材料		
	品名	形質	数量	品名	形質	数量
分岐材料	不断水割字管	φ × φ		HIVP	φ25	21.7
	サドル付分水栓	φ × φ25		HIVP	φ20	0.5
	甲形分水栓	φ25	1	HIVP	φ13	17.2
	チーズ	φ × φ		XPEP	φ13	15.5
引込管	HPPE	φ50		ヘッダー	6P	1
	HIビニル管	φ50		XPEP変換アダプター	φ25×φ20	1
	ポリエチレン管	φ25	4.0	HIメーターユニオン	φ25	1
止水栓等	ソフトシール仕切弁	φ50		HIエルボ	φ25	1
	ハンドル付止水栓	φ50		HIエルボ	φ20	1
	甲形止水栓			HIエルボ	φ13	3
	副栓付伸縮止水栓	φ25	1	HIソケット	φ25	4
	開閉防止型止水栓	φ25		HIソケット	φ13	3
鉄蓋	ユニット型鉄蓋	円形1号		HI異形ソケット	φ25×φ13	1
	伸縮型鉄蓋	用		HIチーズ	φ25×φ25	1
	止水栓用鉄蓋			HIチーズ	φ25×φ20	1
				バルブ	φ20	1
撤去	分水栓キャップ	φ25	1	ボールタップ	φ13	2
	フランジ蓋	φ50		混合水栓	φ13	3
				洗濯水栓	φ13	1
				散水栓	φ13	1
備考				施工日 令和 年 月 日		

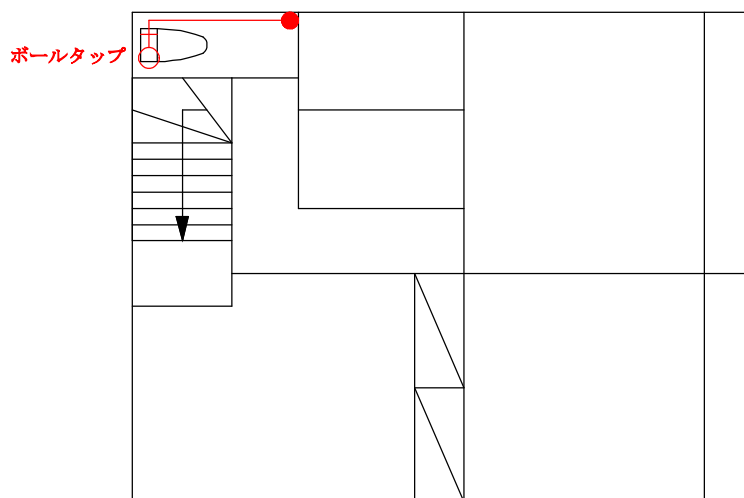
お客さま番号	〇〇〇〇〇〇	調定番号	第	号	給水用具 負荷単位数	14	単位
--------	--------	------	---	---	---------------	----	----

給水装置工事設計図 (計画 ・ しゅん工)

平面図及び立面図



1F平面図

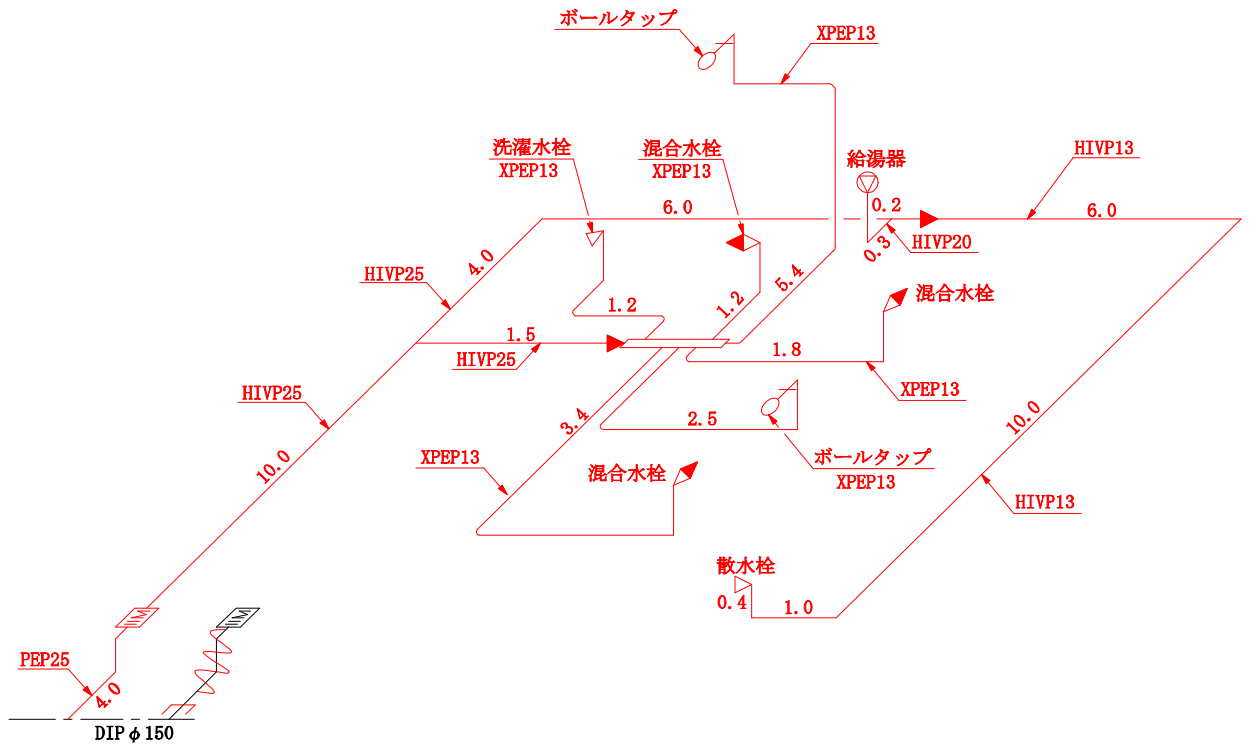


2F平面図

お客さま番号	○○○○○○	調定番号	第	号	給水用具 負荷単位数	14	単位
--------	--------	------	---	---	---------------	----	----

給水装置工事設計図 (計画 ・ しゅん工)

平面図及び立面図

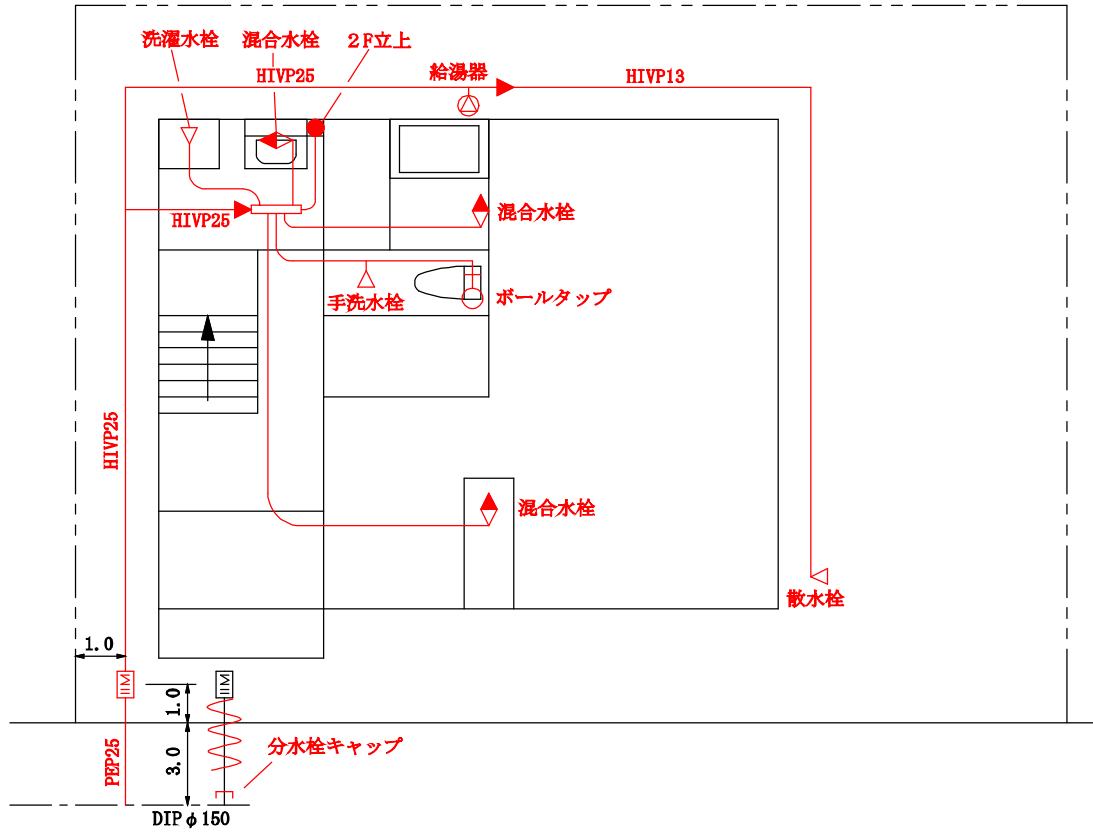


立面図

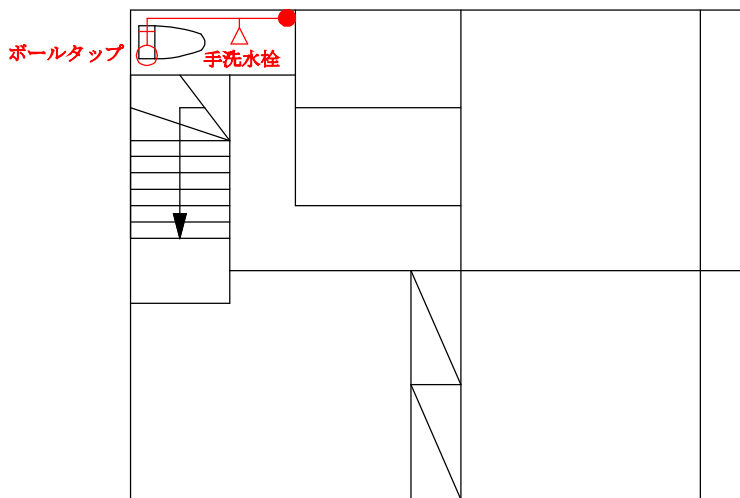
お客さま番号	○○○○○○	調定番号	第	号	給水用具 負荷単位数	15	単位
--------	--------	------	---	---	---------------	----	----

給水装置工事設計図 (計画 ・ しゅん工)

平面図及び立面図



1F平面図

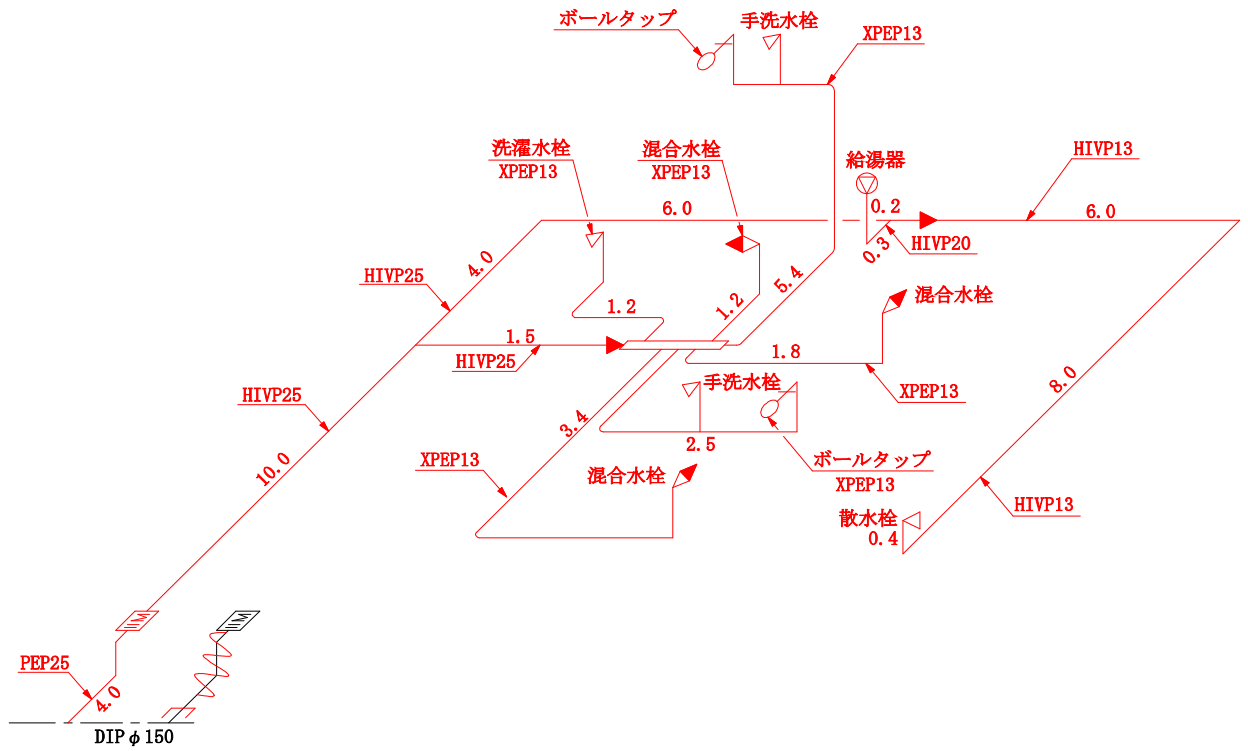


2F平面図

お客さま番号	○○○○○○	調定番号	第	号	給水用具 負荷単位数	15	単位
--------	--------	------	---	---	---------------	----	----

給水装置工事設計図 (計画 ・ しゅん工)

平面図及び立面図



立面図